

NattoPharma®

Interim rapport – 2. kvartal 2014

Høydepunkter 2. kvartal 2014

- Lansering av MenaQ7 i to apotekkjeder i USA, CVS og Walgreens.
- Godkjent patent i Australia
- Godkjennelse for salg av syntetisk vitamin K2 i Australia
- I ordinær generalforsamling avholdt 9. mai i år fikk selskapets styre fullmakt til å forhøye selskapets aksjekapital med seks millioner aksjer.
- I ordinær generalforsamling avholdt 9. mai 2014 ble styret gjenvalgt for en periode på ett år bortsett fra styrets leder som ble gjenvalgt for en periode på to år.
- Deloitte AS ble valgt som ny revisor for selskapet.

Hendelser etter kvartalsslutt:

- Suksess full opp-skalerting av produksjon av rent syntetisk vitamin K2.
- Inngått distribusjonsavtale med Glanbia for USA og Kanada
- Første ordre fra kunde i Australia
- Kapitalutvidelse – nyttegning av aksjekapital

Hovedtall pr. 30.06.2014;

Salgsinntekter utgjør MNOK 9,7 for 1.halvår 2014 mot MNOK 8,7 for 1. halvår 2013.

HOVEDTALL

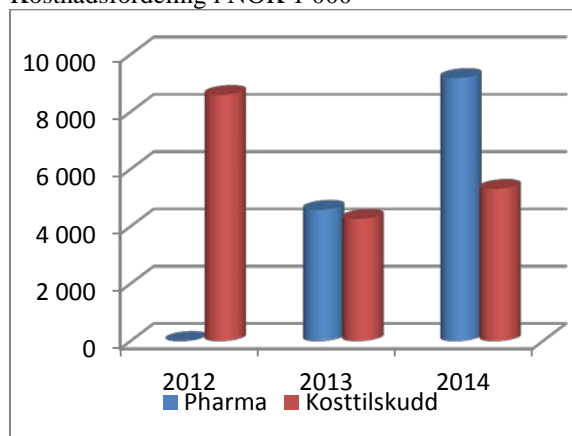
(Tall i 1 000 NOK)	Q2 2014	Q2 2013	YTD 2014	YTD 2013
SUMDRIFTSINTEKTER	5 691	4 654	9 739	8 656
DRIFTSRESULTAT	1 411	1 812	2 086	3 570
EBITDA	(12 196)	(7 441)	(19 420)	(13 709)
ORDINÆRT RESULTAT FØR SKATT	(7 448)	(3 136)	(12 366)	(5 362)
PERIODENS RESULTAT	(7 448)	(3 136)	(12 054)	(5 362)
DRIFSMARGIN	24,8 %	38,9 %	21,4 %	41,2 %
EBITDA MARGIN	-214,3 %	-159,9 %	-199,4 %	-158,4 %

Akkumulert salg for perioden 1.1.2014 til 30.06.2014 er salget i MNOK 9,7 og bruttofortjenesten MNOK 2,1 etter varekost på MNOK 7,7. Dette gir en bruttomargin på 21,4 % mot 41,2 % i samme periode 2013. Andre driftskostnader utgjør MNOK 14,5 og driftsresultatet for perioden er negativ med MNOK 12,4. Etter netto finansinntekter med MNOK 0,03 ble kvartalsresultat før skatt negativt med MNOK 12 mot MNOK 5,4 for periode i 2013. Selskapet er i en fase hvor det investerer i FoU, merkevarebygging og styrking av salgsorganisasjonen.

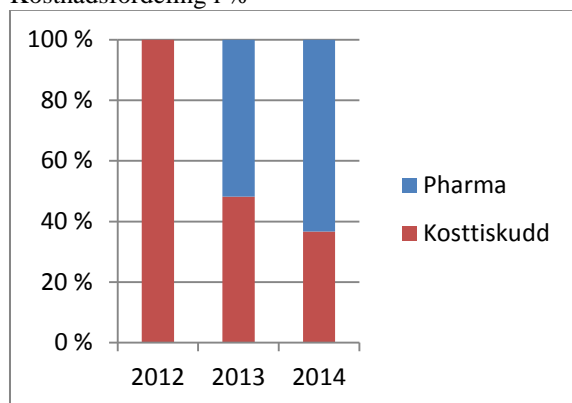
Salget i 2. kvartal er MNOK 5,7 og bruttofortjenesten MNOK 1,4 etter varekost på MNOK 4,2. Dette gir en bruttomargin på 24,8 % mot 38,9 % for samme periode 2013. Året 2014 fokuserer selskapet på levering av MenaQ7 Pure – et høykvalitetsprodukt med bedre marginer for NattoPharma. Produktet er leveringsklart 2. halvår 2014. For å klare leveranser til store kunder i 1. halvår er derfor marginene midlertidig redusert, før kundene vil få levert MenaQ7 Pure. Andre driftskostnader utgjør MNOK 9,3 og driftsresultatet for perioden er negativ med MNOK 7,9. Etter netto finansinntekter med MNOK 0,4 ble kvartalsresultat før skatt negativt med MNOK 7,4 sammenlignet med MNOK 3,1 negativt for samme periode 2013.

Driftskostnader fordelt mellom farma og kosttilskudd 1. halvår 2012, 2013 og 2014 fordeler seg som følger:

Kostnadsfordeling i NOK 1 000



Kostnadsfordeling i %



Dette er NattoPharma

NattoPharma utvikler og selger vitamin K2 som blant annet virker forbyggende mot osteoporose og hjerte- og karsykdom. Selskapet bygger merkevaren MenaQ7 som den globale ledende merkevaren innen vitamin K2. Selskapet selger produktet til produsenter innen kosttilskudd, functional food og medical food (USA). Selskapet er også i ferd med å utvikle K2 til reseptbelagt medisin.

NattoPharma har i 2012 og 2013 restrukturert virksomheten. Kostnadene er sterkt redusert, selskapet har fått eierskapet til eget produkt og er i 2014 i ferd med å bygge opp en salgsorganisasjon inn mot markedet for kosttilskudd, functional food og medical food i USA.

NattoPharma vil etter oppkjøpet av Vitasynt Ltd. kunne levere store volumer høykvalitets vitamin K2 til konkurransedyktige priser i løpet av 2014. Renhetsgraden i dette produktet er så høy at NattoPharma også får sin første farmasøytiske produktkandidat.

NattoPharma bygger konkurransefortrinn med klinisk forskning, patentbeskyttelser og -rettigheter, samt sterk salgs- og markeds-satsning. NattoPharmas pågående og langvarige forsknings- og utviklingsarbeid med Maastricht universitetet er sentralt i utviklingen av vitamin K2. Samarbeidet har blant annet generert viktige kliniske data om MenaQ7s effekt på beinstrukturen, samt hjerte og kar etter tre år med regelmessig bruk.

NattoPharma er et B2B-selskap med verdensomspennende salgsrettigheter for vitamin K2. Selskapet er den ledende distributøren innen K2-markedet.

International satsning

I tillegg til å styrke salgsteamene i Europa, Midtøsten, Asia og USA, er det ansatt en person på det amerikanske kontoret som skal ta hånd om PR-virksomheten.

NattoPharma har Q2 2014 startet levering av MenaQ7 i to landsdekkende apotekkjeder, Walgreen og CSV som markerer et gjennombrudd for selskapets salgsaktiviteter i USA. Med disse leveransene er merkevarenavnet MenaQ7 blitt sterkt synlig i det amerikanske kosttilskudds-markedet.

Det er signert distribusjonsavtale med Glanbia Nutritional, det nest største multi-vitamin selskapet på det amerikanske markedet, med en omsetning globalt på €3,282.6 million i 2013 og mer enn 5000 ansatte. Dette er en strategisk avtale og med en eksklusivitet som er knyttet opp mot store volumforpliktelser.

Farmastrategi

Ved den formelle overtakelsen av Vitasynt Ltd. i første kvartal har NattoPharma fått eierskap og kontroll over eget vitamin K2-produkt av farmasøytisk kvalitet.

Oppkjøpet av Vitasynt Ltd. sikrer NattoPharmas dominerende posisjon som leverandør av vitamin K2-produkter. Selskapet har nå sitt eget produkt og vil i løpet av 2014 kunne levere store volumer høykvalitets vitamin K2 til konkurransedyktige priser. I tillegg er renhetsgraden så høy at NattoPharma får sin første farmasøytiske produktkandidat. Vitasynt Ltd. representerer derfor et strategisk kvantesprang for NattoPharma.

Eskaleringen av produksjonen av det syntetiske produktet er i henhold til forventningen vedr. oppnåelse av kvalitet, kapasitet og produksjonskostnader.

Det er de positive resultatene fra «3-års-studien» ved Maastricht universitetet som danner grunnlaget

for utviklingen av et vitamin K2-legemiddel. Mye av kostnadene i årets første halvår har vært knyttet til utviklingen av et legeprodukt. (Se note 4). Å utvikle legemiddel er en lang prosess, men NattoPharma forventer at den første partneravtalen kan bli offentliggjort i 2014/2015.

Forskning og utvikling

NattoPharma fortsetter samarbeidet med Maastricht Universitetet i Nederland og har etablert en EU-finansiert forskningsavtale med CARIM.

«Ben-helse-observasjonene» i den gjennomførte 3-årige dobbeltblinde, randomiserte, placebo-kontrollerte kliniske studien med MenaQ7-intervensjon ble publisert i tidsskriftet Osteoporosis International mars 2013. En vitenskapelig sammenskriving av «hjerte-kar dataene» fra samme studie er fortsatt under bearbeidelse hos Universitetet i Maastricht.

«Health Claims» og patenter

Selskapets patentsituasjon tilsier at kun NattoPharma og de kunder som kjøper produkter fra NattoPharma har rett til å hevde at MK-7, som er et vitamin K2, inntatt i matvarer eller som kosttilskudd har positive helseeffekter for hjerte og blodåresystemet. Dette gjelder både for Europa og USA. MK-7 markedsføres gjennom vårt merkenavn MenaQ7.

NattoPharma er fortsatt i prosess med søknader om «Health Claims» for våre MenaQ7-produkter innen hjerte-kar området til European Food Safety Authority, EFSA.

NattoPharma fortsetter sitt strategiske arbeid med å sikre IPR gjennom patentering i Europa, USA og Canada og i 2. kvartal fikk selskapet også godkjent omega3/vitamin K2 patent i Australia og New Zealand. Det er gitt regulatorisk godkjennelse for salg av syntetisk vitamin K2 i Australia.

Finansiell status ved utgangen av 2. kvartal 2014

NattoPharma hadde et salg på MNOK 5,7 for 2. kvartal 2014, mot NOK 4,7 for 2. kvartal 2013. Akkumulert vises et salg pr. 2 kvartal 2014 på MNOK 9,7 mot MNOK 8,7 pr. 2 kvartal 2013.

Ved utgangen av 2. kvartal er fordelingen mellom kosttilskudd og pharma h.h.v. MNOK 9,2 og MNOK 5,3 mill., sammenlignet med MNOK 4,6 og MNOK 4,3 for 2013.

Fordeling av driftskostnader mellom pharma og kosttilskudd	NattoPharma ASA		
(Numbers in NOK 1 000)	2014	2013	2012
Pharma	9 177	4 578	0
Kosttilskudd	5 308	4 264	8 589
Sum Driftskostnader	14 485	8 842	8 589

For nærmere å redegjøre for selskapets to hovedaktivitetsområder, kosttilskudd og farma, er det utarbeidet en driftssegmentrapport (se note 4) som viser resultat før finans for farma og kosttilskudd pr. 30. juni 2014 med sammenlignbare tall for samme periode i 2013. Tabellen viser fordeling av kostnadene for kosttilskudd og farma for 2013 og 2014 og viser et resultat før finans med et underskudd på MNOK 3,2 mot et underskudd på MNOK 0,7 i samme periode 2013.

	2014		2013	
NattoPharma Q2	Pharma	Helsekost	Pharma	Helsekost
Salg	0	9 739	0	8 656
Varekjøp	0	7 653	0	5 086
Netto Driftsinntekter	0	2 086	0	3 570
Driftsmargin i %	0 %	21 %	0 %	41 %
Driftskostnader	9 177	5 308	4 578	4 264
Resultat før finans	-9 177	-3 222	-4 578	-694

Datterselskapene NattoPharma USA, Inc. og Vitasynth Ltd er konsolidert inn, og hvor internsalg og kostnader er eliminert.

For å kunne starte leveranser av MenaQ7 til Walgreens og CVS samt andre prospektive store strategiske kunder allerede i første halvår 2014, er det i 1. halvår 2014 inngått langsiktige leveranseavtaler hvor det er lagt til grunn priser for MenaQ7 basert på NattoPharma's eget produkt MenaQ7 Pure. Som følge av at MenaQ7 Pure p.t. ikke er leveringsklart har selskapet levert eksisterende vitamin K2-produkt som har en høyere anskaffelseskostnad. Inntil selskapets eget produkt er klart for levering, forventes det at driftsmarginen vil være lav. Når det i andre halvår 2014 kan leveres egne produkter til en lavere anskaffelseskostnad, forventes marginen å bli vesentlig høyere.

Lange betalingstider for USA-kundene bidrar til økning i kundefordringer. Avskrivninger MNOK 2,6 relateres til andre immaterielle eiendeler, kjøp av Vitasynth Ltd som ble aktivert i selskapets balanse 31.12.2013. Se note 7.

Selskapets kontantstrøm fra drift var negativ med MNOK 17 sammenlignet med MNOK 9,1 negativt pr. 30.06.2013 som i hovedsak forklares med det negative resultatet for perioden samt endring i kortsiktig gjeld og fordringer.

Pr. 8. mai ble det registrert en kapitalutvidelse på totalt 580 913 aksjer, hver pålydende NOK 3,-. Aksjekapitalen pr. 30. juni 2014 er etter denne kapitalutvidelsen NOK 37 859 466 fordelt på 12 619 822 aksjer, hver pålydende NOK 3,-.

Kontantbeholdningen per 30.06.14 var MNOK 15,9 hvorav MNOK 0,2 er bundne midler for tollgaranti og skattetrekk og MNOK 7,6 for kapitalutvidelse

innbetalt på sperret emisjonskonto pr. 30.06.14. Per 30.06.2014 hadde selskapet 569 aksjonærer. Selskapet har en positiv egenkapital på MNOK 76,4 hvorav MNOK 7,6 er «ikke registrert kapitalforhøyelse». Sum gjeld og egenkapital utgjør MNOK 90,5 pr. 30.06.14 mot MNOK 38,5 pr. 30.06.13 og MNOK 89,1 pr. 31.12.2013.

Selskapets finansielle stilling ansees for å være god, selskapet har ingen langsiktig gjeld utover utsatt skatt på MNOK 5,9 og ingen leasingavtaler/-forpliktelser. Det er heller ikke registrerte tap på fordringer i perioden.

Nærstående parter

For transaksjoner mellom nærstående parter, se note nr. 6.

Viktig selskaphendelser

I ordinær generalforsamling avholdt 9. mai 2014 ble styret gjenvalgt for en periode på ett år bortsett fra styrets leder som ble gjenvalgt for en periode på to år. Deloitte AS ble valgt som ny revisor for selskapet. NattoPharma er fortsatt i en oppbyggingsfase og vil ha behov for ytterligere kapitaltilførsel. Selskapets styre fikk fullmakt til å forhøye selskapets aksjekapital med inntil seks millioner aksjer som tilsvarer MNOK 18 i ny aksjekapital. Fullmaktens løpetid er på to år vil trolig bli trukket i flere omganger.

NattoPharma fortsetter arbeidet med å utvikle et farmasøytisk produkt og søker som tidligere kommunisert å hente NOK 10 millioner hvert år over tre år for å finansiere denne utviklingen.

NattoPharma sonderer mulighetene for å inngå et industrielt og strategisk samarbeid med farmasøytiske selskaper. Målsetningen med et slikt samarbeid er å redusere kostnader og risiko, samt

øke gjennomføringsevnen for å få lansert vitamin K2 som et farmasøytisk produkt. NattoPharma er i dag i dialog med flere aktuelle aktører som potensielt vil kunne fungere som en industriell og strategisk samarbeidspartner. Skulle muligheten for et partnerskap åpne seg, har styret fått fullmakt til å kunne tilby eierskap i selskapet dersom dette fremstår som kommersielt fornuftig for NattoPharma.

NattoPharma har en målsetning om å bli en vesentlig leverandør av vitamin K2. For å sikre leveranser av tilstrekkelig volum og kvalitet må selskapet investere i produksjonsfasiliteter og varelager. Det kan i denne forbindelse også være aktuelt med et strategisk og industrielt samarbeid.

Hendelser etter balansedagen

I juni 2014 ble det gjennomført en nytegning av aksjer i hht til fullmakt gitt styret i ordinær generalforsamling 9. mai 2014. Det har tatt tid å få innbetalt kapitalen og registrert kapitalutvidelsen. Det er nå under registrering en kapitalforhøyelse på MNOK 13,2.



Det arbeides med en sekundær børsnotering av Natto-aksjen i Sverige. Dette er begrunnet med et ønske om å oppnå en bedre likviditet i aksjen samt tilstedeværelse og synlighet i det svenske finansmarkedet hvor pharma- og biotech-selskaper oppnår større oppmerksomhet enn i Norge.


Utsikter

Regnskapet er avlagt under forutsetning om fortsatt drift.

Høvik 26. august 2014

Styret i NattoPharma ASA



Frode M. Bohan Frank E. Bjordal
Styrets formann Styremedlem


Katarzyna Maresz
Styremedlem

Konsolidert Resultatregnskap pr. 30. Juni 2014

	Noter	01.04-30.06 2014	01.04-30.06 2013	01.01-30.06 2014	01.01-30.06 2013
<i>(Tall i 1 000 NOK)</i>					
DRIFTSINNEKTER OG DRIFTSKOSTNADER					
DRIFTSINNEKTER					
Salgsinntekt	4	5 628	4 520	9 676	8 461
Annen driftsinntekt		63	134	63	195
SUMDRIFTSINNEKTER		5 691	4 654	9 739	8 656
DRIFTSKOSTNADER					
Varekostnad	4	(4 280)	(2 842)	(7 653)	(5 086)
Lønnskostnader	4	(1 495)	(701)	(3 252)	(2 329)
Avskrivninger på driftsmidler og immaterielle eiendeler	4	(1 349)	(164)	(2 718)	(219)
Annen driftskostnad	4	(6 421)	(3 898)	(8 515)	(6 294)
SUMDRIFTSKOSTNADER		(13 545)	(7 605)	(22 138)	(13 928)
DRIFTSRESULTAT		(7 854)	(2 951)	(12 399)	(5 272)
FINANSINNEKTER OG KOSTNADER					
Andel av resultat i tilknyttet selskap		-	(292)	-	(297)
Renteinntekter		44	7	90	88
Andre finansinntekter		-	143	-	255
Rentekostnader		(22)	56	(45)	-
Andre finanskostnader		384	(99)	(12)	(136)
NETTO FINANSPOSTER		406	(185)	33	(90)
ORDINÆRT RESULTAT FØR SKATT		(7 448)	(3 136)	(12 366)	(5 362)
Skattekostnad på ordinært resultat		-	-	312	-
PERIODENS RESULTAT		(7 448)	(3 136)	(12 054)	(5 362)
<i>Resultat tilordnet selskapets aksjonærer:</i>		<i>(7 448)</i>	<i>(3 136)</i>	<i>(12 054)</i>	<i>(5 362)</i>
Resultat per aksje		(0,60)	(0,40)	(1,03)	(0,69)

	01.04-30.06 2014	01.04-30.06 2013	01.01-30.06 2014	01.01-30.06 2013
<i>(Tall i 1 000 NOK)</i>				
Resultat for perioden	(7 448)	(3 136)	(12 054)	(5 362)
Andre inntekter og kostnader ført mot egenkapitalen:				
Omregningsdifferanser	825	-	60	46
Omregningsdifferanser reklassifisert til resultatet	-	-	-	-
Andre inntekter og kostnader ført mot egenkapitalen	825	-	60	46
Totalresultat for perioden	(6 623)	(3 136)	(11 994)	(5 316)
Resultat tilordnet selskapets aksjonærer	(6 623)	(3 136)	(11 994)	(5 316)

Balanse

EIENDELER

NattoPharma			
<i>(Tall i 1 000 NOK)</i>	Noter	30.06.2014	31.12.2013
ANLEGGSMIDLER			
IMMATERIELLE EIENDELER			
Goodwill		6 342	6 326
Andre immaterielle eiendeler	7	49 008	51 636
SUM IMMATERIELLE EIENDELER		55 350	57 962
VARIGE DRIFTSMIDLER			
Driftsløsøre, inventar o.a.utstyr	8	1 445	659
SUM VARIGE DRIFTSMIDLER		1 445	659
SUM ANLEGGSMIDLER		56 795	58 621
OMLØPSMIDLER			
Varelager	5	4 706	619
Kundefordringer og andre fordringer	5	13 054	7 971
Bankinnskudd, kontanter		15 925	21 918
SUM OMLØPSMIDLER		33 685	30 508
SUM EIENDELER		90 480	89 129
EGENKAPITAL OG GJELD			
NattoPharma			
<i>(Tall i 1 000 NOK)</i>		30.06.2014	31.12.2013
EGENKAPITAL			
Innskutt egenkapital			
Aksjekapital	2	37 859	29 109
Overkurs		68 486	38 502
Ikke registrert kapitalforhøyelse		7 631	34 456
Sum innskutt egenkapital		113 976	102 067
Opptjent egenkapital			
Akkumulert tap		(38 162)	(26 108)
Omregningsdifferanser		541	481
SUM EGENKAPITAL		76 355	76 440
LANGSIKTIG GJELD			
Langsiktig gjeld		44	59
Utsatt skatt		5 972	6 273
SUMLANGSIKTIG GJELD		6 016	- 6 332
KORTSIKTIG GJELD			
Leverandørgjeld		5 186	3 342
Skyldig offentlige avgifter, etc.		355	662
Annen kortsiktig gjeld		2 568	2 353
SUM KORTSIKTIG GJELD		8 109	6 357
SUM GJELD		14 125	12 689
SUM EGENKAPITAL OG GJELD		90 480	89 129

Kontantstrømoppstilling

<i>(Tall i 1 000 NOK)</i>	01.01- 30.06 2014	01.01- 31.06 2013
DRIFTS AKTIVITETER		
Resultat før skatt	(12 366)	(5 362)
Avskrivninger og amortisering	2 718	220
Renteamortisering	-	23
<i>Endringer i eiendeler og gjeld:</i>		
Kundefordringer og andre fordringer	(5 083)	(2 203)
Leverandørgjeld	1 844	(518)
Andre kortsiktige fordringer og gjeld	(4 195)	(1 319)
NETTO KONTANTSTRØM FRA DRIFT	(17 082)	(9 159)
INVESTERINGS AKTIVITETER		
Kjøp av driftsløsøre, inventar og utstyr	(776)	-
Investering i tilknyttet selskap	-	(4 507)
NETTO KONTANTSTRØM FRA INVESTERINGS AKTIVITETER	(776)	(4 507)
FINANSIERINGS AKTIVITETER:		
Innbetaling ved utstedelse av aksjer	4 278	4 025
Innbetalt ikke-registrert emisjon	7 631	14 607
Nedbetaling av kortsiktige lån		(590)
NETTO KONTANTSTRØM FRA FINANSIERINGS AKTIVITETER	11 909	18 042
Netto endring i kontanter og kontantekvivalenter	(5 949)	4 376
Effekt av valutaendringer	(44)	-
Kontanter og kontantekvivalenter 1.1	21 918	22 214
KONTANTER OG KONTANTEKVIVALENTER 30.06	15 925	26 590
Betalte renter	-	-

Egenkapitalendringer

<i>(Tall i 1 000 NOK)</i>	Aksjekapital	Overkurs	Ikke registrert kapitalforhøyelse	Akkumulert underskudd	Omregnings differanser	Sum EK
Egenkapital 01.01.2013	22 827	22 894	-	(26 548)	-	19 173
Totalt resultat for perioden	-	-	-	(5 362)	46	(5 316)
Emisjon	1 601	2 527				4 128
Ikke-registrert emisjon			14 607			14 607
Transaksjonskostnader		(103)				(103)
Egenkapital 30.06.2013	24 428	25 318	14 607	-31 910	46	32 489
Egenkapital 01.01.2014	29 109	38 502	34 456	(26 108)	481	76 440
Totalt resultat for perioden	-	-	-	(12 054)	60	(11 994)
Emisjon- utstedelse av vederlag ved oppkjøp	7 008	27 448	(34 456)			-
Emisjoner	1 742	2 624				4 366
Ikke registrert emisjon			7 631			7 631
Transaksjonskostnader		(88)				(88)
Egenkapital 30.06.2014	37 859	68 486	7 631	(38 162)	541	76 355

Noter til konsolidert regnskap pr. 30. juni 2014

1. REGNSKAPSPRINSIPPER

Delårsrapporten er utarbeidet i henhold til International Accounting Standard (IAS) 34 "Delårsrapportering". Rapporten inneholder ikke all informasjon som er nødvendig til en fullstendig årsrapport, og må leses i sammenheng med konsoliderte årsregnskaper for konsernet NattoPharma ASA for regnskapsåret frem til og med 31. desember 2013. Fra og med 3. kvartal 2013 er selskapet et konsern med datter selskap i USA og på Kypros, hhv NattoPharma USA, Inc. og Vitasynt Ltd.

Delårsrapporten ble godkjent av selskapets styre 26. august 2014.

2. AKSJEKAPITAL

Selskapets aksjekapital pr. 30.06.2014 er NOK 37 859 466 fordelt på 12 619 822 aksjer hver pålydende NOK 3.

3. AKSJONÆRINFORMASJON

Oversikt selskapets største aksjonærer pr. 30. juni 2014

Aksjonærliste NattoPharma ASA	30.06.2014	
	Antall aksjer	%- eier inter.
Aksjonær:		
1 Novel Nutrition Network Ltd, Cyprus	2 336 000	18,51 %
2 Svenska Handelsbanken Stockholm	1 781 798	14,12 %
3 Skandinaviska Enskilda Banken	1 065 442	8,44 %
4 KG Investment Comp AS	721 705	5,72 %
5 Erik Penser Bankaktiebolag	720 011	5,71 %
6 Institusjonen Fritt Ord	581 936	4,61 %
7 MP Pensjon	513 647	4,07 %
8 Avanza Bank AS, Meglerkto	512 615	4,06 %
9 Pro AS	388 427	3,08 %
10 Nielsen, Trygve	305 000	2,42 %
11 Hovde, Reidar	280 050	2,22 %
12 TG Montgomery AS	219 615	1,74 %
13 Bjerkenes Holding, Jan Fredrik Bjerkenes	177 800	1,41 %
14 Bohan & Co AS	169 027	1,34 %
15 Eng AS	168 462	1,33 %
16 State Street Bank and Trust Co. , USA	162 060	1,28 %
17 Nordnet Pensjonsforsikring	112 125	0,89 %
18 Nordnet Bank AB	110 002	0,87 %
19 Bjordal, Frank Erikstad	95 000	0,75 %
20 3LP Norge AS	93 000	0,74 %
Øvrige aksjonærer	2 106 100	16,69 %
SUM aksjer	12 619 822	100,00 %

4. DRIFTSSEGMENT RAPPORTERING

Selskapet har to driftssegmenter, henholdsvis kosttilskudd og pharma. Selskapets virksomhet er konsentrert rundt kjøp og salg, samt forskning og utvikling av Vitamin K2.

Geografisk informasjon relatert til selskapets salgs- og driftsaktiviteter er vist i tabellen under:

Geografisk fordeling av salg og driftskostnader	NattoPharma ASA					
	01.04-30.06 2014		01.04-30.06 2013		01.04-30.06 2012	
(Numbers in NOK 1 000)	Pharma	Kosttilskudd	Pharma	Kosttilskudd	Pharma	Kosttilskudd
USA	0	2 895		2 447	0	519
Europe	0	5 772		5 777	0	5 307
ROW + annet	0	1 071		432	0	552
Totalt salg	0	9 738	0	8 656	0	6 378
Varekostnader		(7 653)		(5 086)		(3 858)
Netto Driftsinntekter	0	2 085	0	3 570	0	2 520
Driftsmargin i %		21,4 %		41,0 %		39,0 %
Driftskostnader	(9 177)	(5 308)	-4 578	(4 264)	(8 589)	
Resultat før finans	(9 177)	(3 223)	-4 578	(694)	0	(6 069)

Av andre driftskostnader MNOK 8,5 utgjør FoU og Patent kostnader ca. MNOK 4 mill., reise og markedsføring MNOK 1,3 og revisjon, regnskap og revisjon MNOK 1 pr. 30.06.2014.

5. SALG/KUNDEFORDRINGER/VARELAGER

Kundefordringer pr. 30.06.2014 gjelder i vesentlig grad strategiske og profitable USA kunder samt EuroPharma Alliance Sp z.o.o. som er sentral i oppbyggingen av produksjonen av MenaQ7 Pure.

I forbindelse med oppbygging av salg i USA og igangsetting av produksjon av MenaQ7 Pure er det påløpt en oppbygging av varelageret siden 31.12.2013 og som er strategisk begrunnet.

6. NÆRSTÅENDE

<u>Selskap</u>	<u>Nærstående part</u>	<u>Transaksjonsbeløp</u>
1. NutriCon Sp.z.o.o.	Frode Bohan	NOK 236 561,48
2. Eqology AS	Frode Bohan/Frank Bjordal	NOK 49 650,43
3. ImmunoPharma ASA	Hogne Vik/Frode Bohan	NOK 120 000,00

Nærmere beskrivelse:

1. Selskaper kjøper tjenester fra det polske selskapet NutriCon Sp. z.o.o. vedrørende markedsmateriell og web-tjenester i tillegg til reise- og andre kostnader relatert til Frode Bohan, som er aksjonær og styremedlem i så vel NattoPharma ASA som NutriCon Sp. z.o.o. Kostnader pr. 1. halvår 2014 utgjør NOK 236 561,48. Dette er et avsluttet forhold pr. 30.06.2014.
2. Eqology.no AS har levert tjenester til NattoPharma i 1. halvår 2014 for NOK 41 610. Frank Bjordal er daglig leder i Eqology AS og styremedlem i NattoPharma ASA mens Frode Bohan er styreleder i begge selskapene. Forholdet er avsluttet pr. 30.06.2014.
3. ImmunoPharma AS har levert grafiske tjenester gjennom Henning Fjøs. Hogne Vik er aksjonær i ImmunoPharma AS og NattoPharma ASA, samt daglig leder i begge selskapene, Frode Bohan er styreformann i begge selskapene. Forholdet til ImmunoPharma AS er avsluttet pr. 30.06.2014.

7. VITASYNTH LTD.

NattoPharma ervervet Vitasynth Ltd 100 % med oppgjør i aksjer og delbetaling i Euro, og hvor oppgjøret i aksjer ble registret i februar 2014. Investeringen var aktivisert med MNOK 57,9 pr. 31.12.2013 hvorav Goodwill utgjør MNOK 6,3. Avskrivninger utgjør NOK 2,6 mill. pr. 30.06.2014.

8. INVESTERINGER

Det er investert MNOK 0,8 i lab. utstyr knyttet til selskapets virksomhet for utvikling av eget produkt.

9. HENDELSER ETTER BALANSEDATO

- I juni 2014 ble det gjennomført en nytegning av aksjer i hht til fullmakt gitt styret i ordinær generalforsamling 9. mai 2014. Det har tatt tid å få innbetalt kapitalen og registrert kapitalutvidelsen. Det er nå under registrering en kapitalforhøyelse på MNOK 13,2.
- Det arbeides med en sekundær notering av Natto-aksjen på børs i Sverige. Dette er begrunnet med et ønske om å oppnå en bedre likviditet i aksjen og tilstedeværelsen og synlighet i det svenske finansmarkedet hvor Bio-Tech selskaper oppnår større oppmerksomhet enn i Norge.

For ytterlig informasjon, vennligst kontakt:

Hogne Vik,
Adm. Dir.
Telefon: +47 97535326



Frode Marc Bohan,
Styrets leder
Tlf: +47 952 16 950



NattoPharma ASA
Kirkeveien 59b
1363 Høvik
P.O Box 397
1326 Lysaker

Tlf: +47 4000 9008
Fax: +47 67 20 02 51
www.nattopharma.com